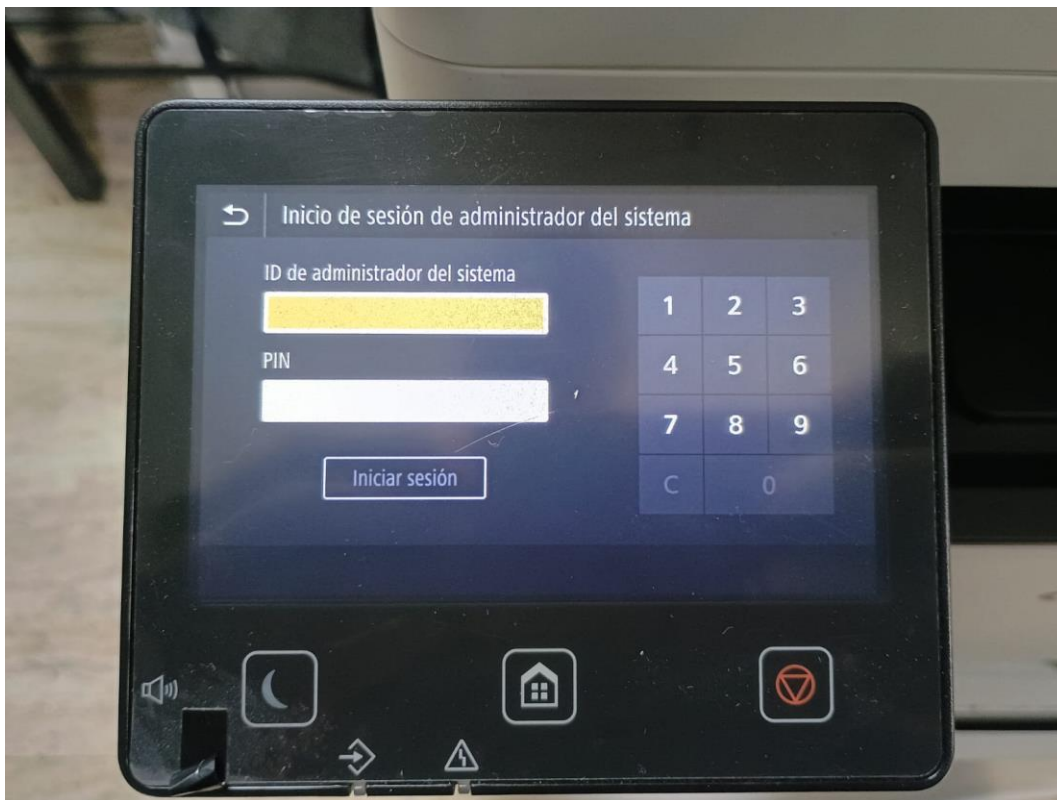


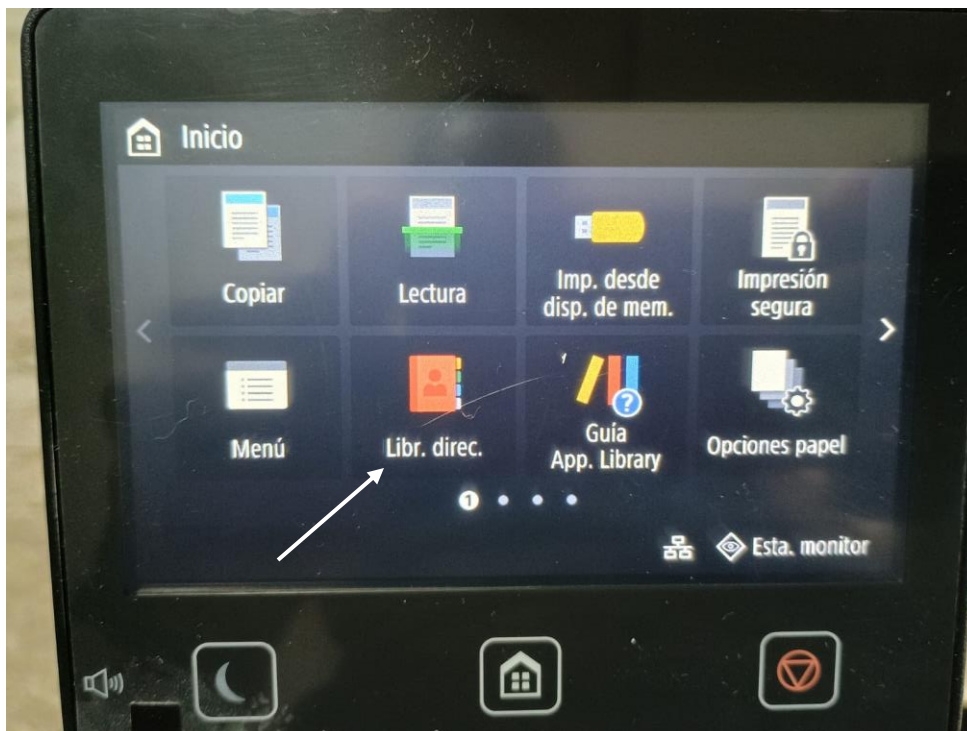
## CÓMO HABILITAR LA TOTALIDAD DE LOS DESTINOS EN LOS MODELOS CANON IMAGE CLASS MF

**Asegúrate de que la impresora tenga activada la UI REMOTA con el usuario ADMINISTRADOR para poder realizar el proceso.**

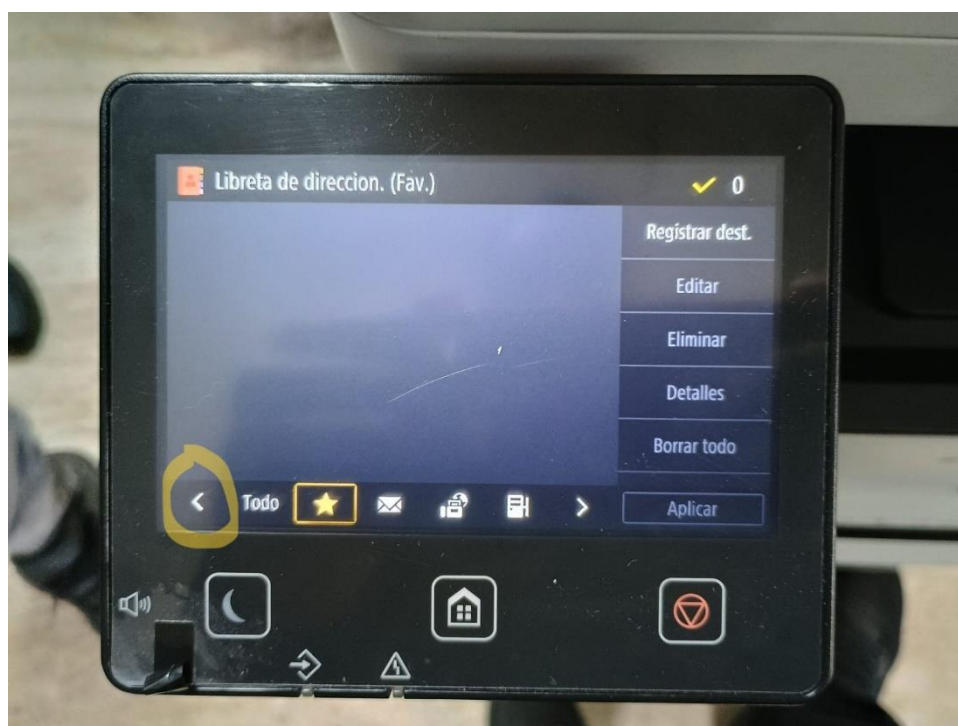
**Paso 1:** Dirígete a la impresora e ingresa con las **credenciales de ADMINISTRADOR**.



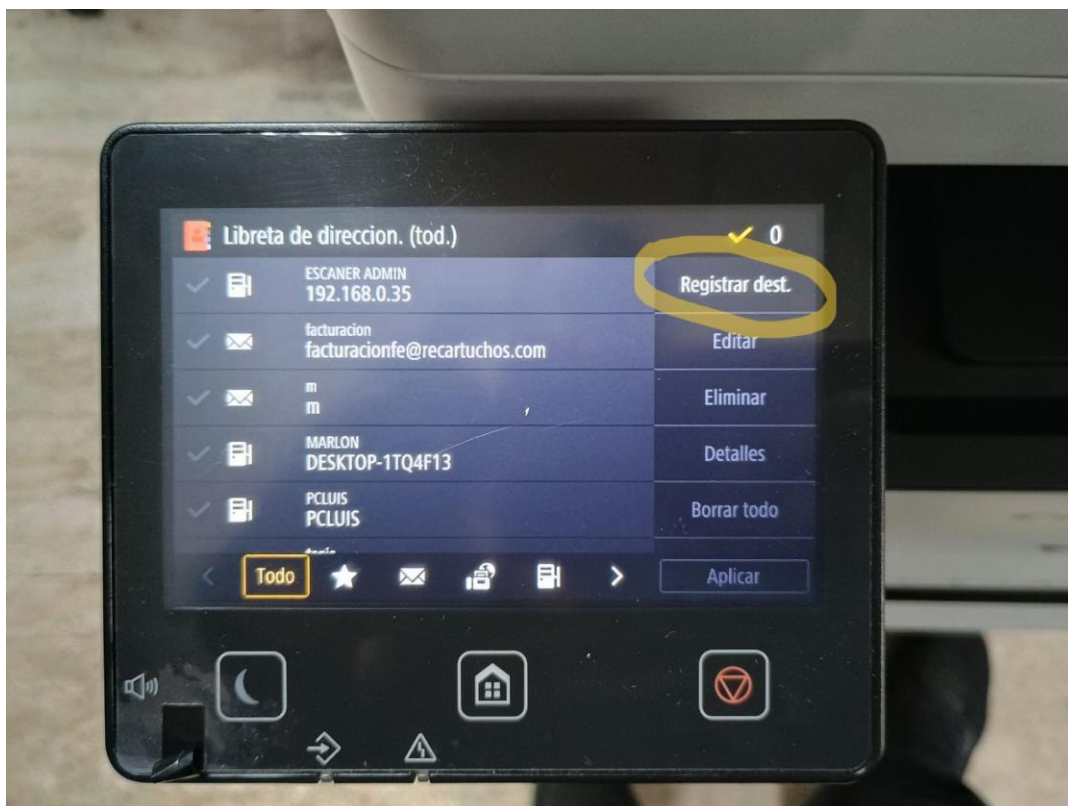
**Paso 2:** Selecciona la opción **LIBRETA DE DIRECCIONES**.



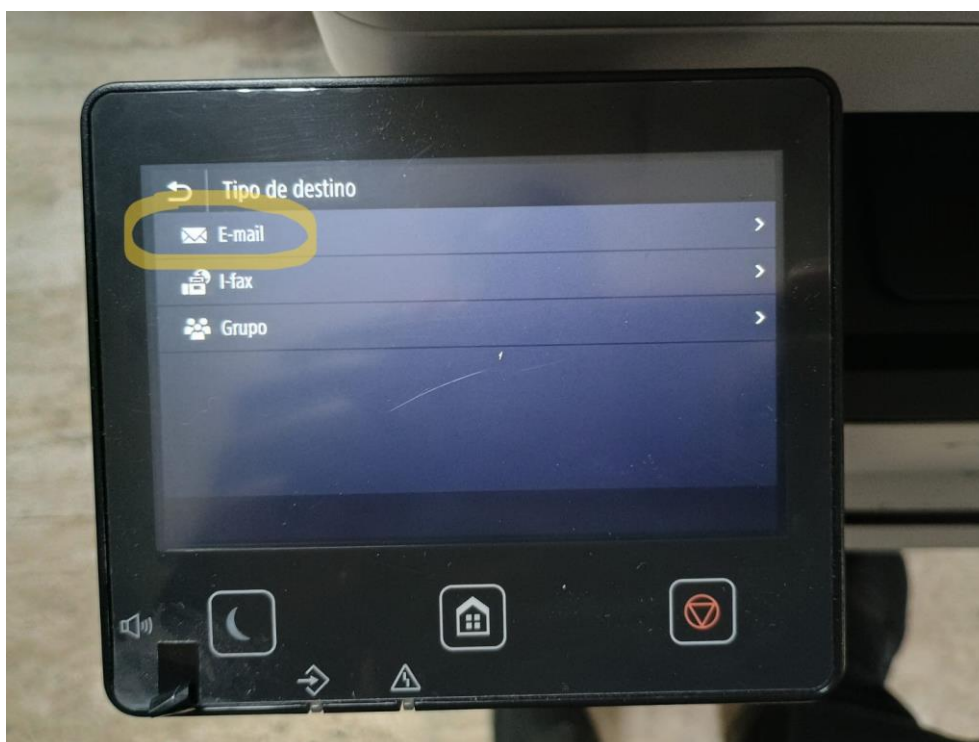
**Paso 3:** Al ingresar, serás dirigido al apartado de **FAVORITOS**. Ten en cuenta que este solo permite ingresar hasta **20 destinos**, por lo que no es útil para nuestro propósito. Para continuar, selecciona la **flecha** ubicada en la parte inferior izquierda



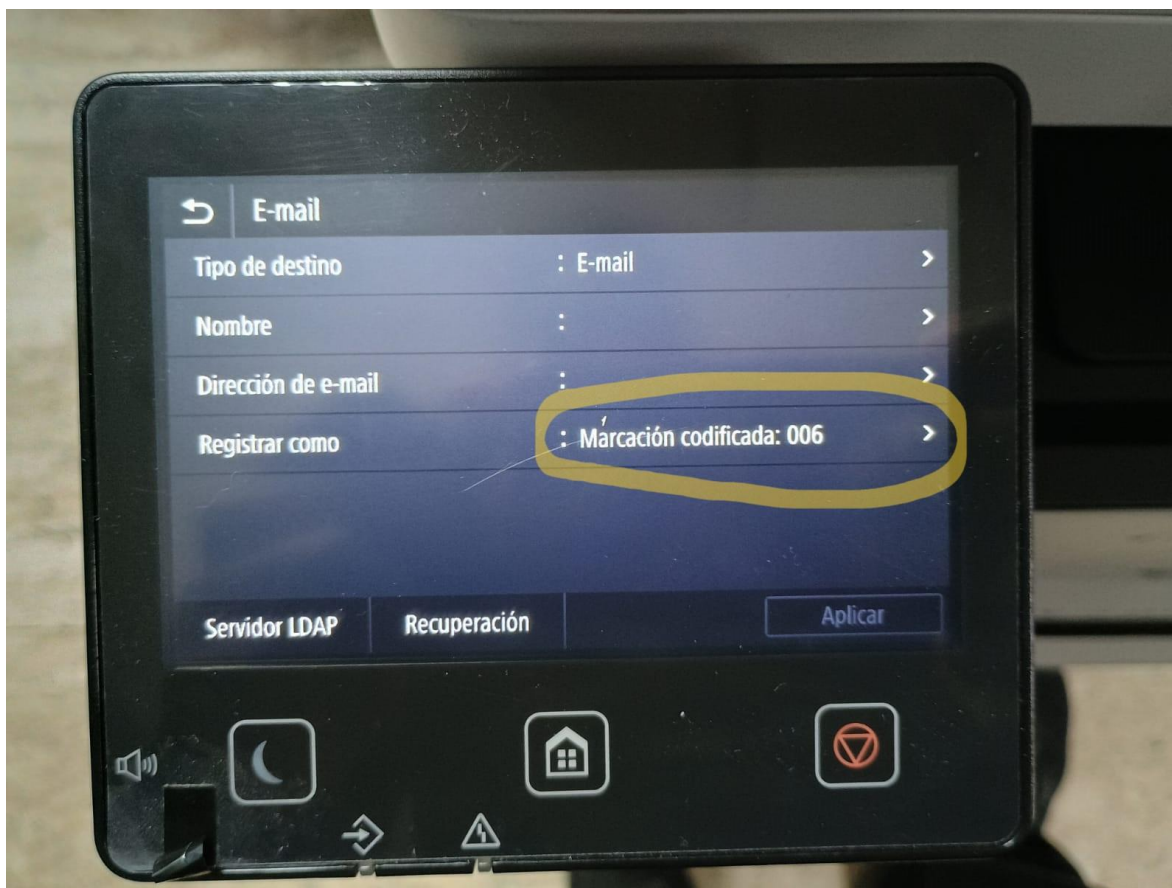
**Paso 4:** Se mostrará el apartado **TODO**, que es el que utilizaremos. Dirígete a esa sección y selecciona la opción **REGISTRAR NUEVO DESTINO**.



**Paso 5:** Se mostrará la opción para elegir el **TIPO DE DESTINO**. Puedes seleccionar cualquiera, pero en este caso, elige **EMAIL**.

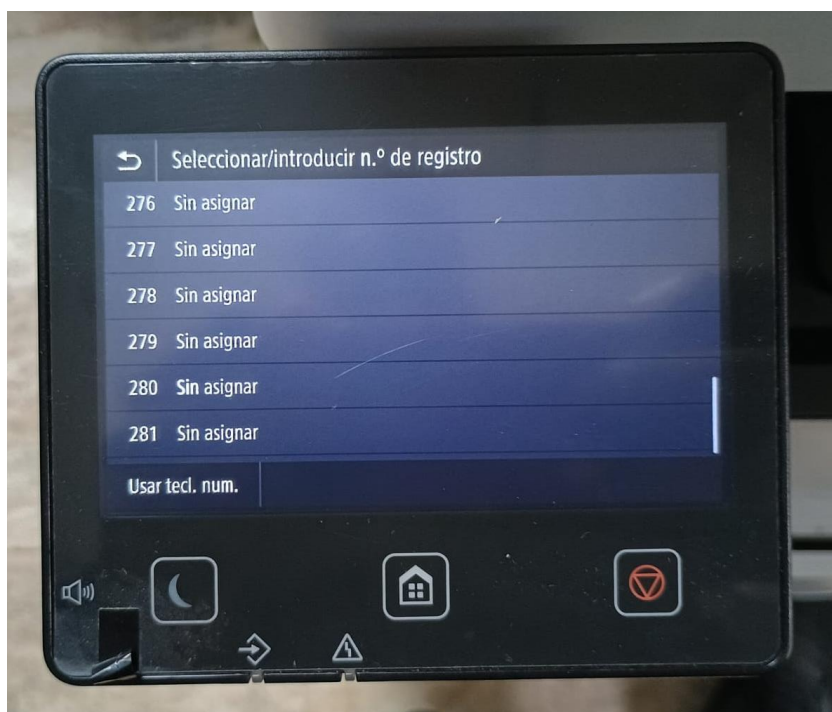
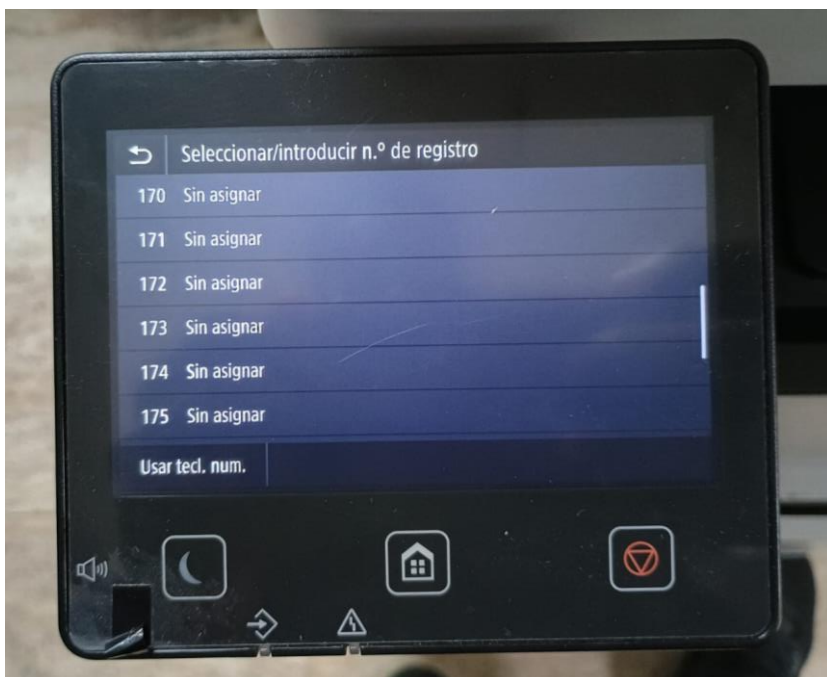


**Paso 6:** Aparecerán los campos para registrar el destino. Selecciona la opción de **MARCACIÓN CODIFICADA**.





**Paso 7:** En esta sección, encontrarás todos los **CAMPOS** disponibles, que en total son **280**. Sumando los **FAVORITOS**, tendremos **300 destinos** en total. Para desbloquear los campos en la UI REMOTA, realiza un **scroll hacia abajo** hasta que se muestren todos los campos. Este paso es necesario para desbloquearlos y así podrás agregarlos de manera mucho más cómoda desde el **servidor web**.



- **IMPORTANTE:** Si deseas agregar **carpetas de red locales**, solo podrás hacerlo desde el **servidor WEB**. Sin embargo, si necesitas agregar más de **20 carpetas**, deberás realizar el ejercicio de **desbloqueo** mencionado anteriormente.

Libreta de direcciones

Libreta de direcciones: Marcación codificada

**Marcación codificada**

Número de lista: 001-014 001-014 015-028 029-042 043-056 057-070 071-084 085-098 099-112 113-126 127-140 141-154 155-168 169-182 183-196 197-210 211-224 225-238 239-252 253-266 267-280

Número	Tipo	Nombre	Destino
001		tania	ventas@recartuchos.com
002		facturacion	facturacionfe@recartuchos.com
003	•	Sin asignar	
004	•	Sin asignar	
005	•	Sin asignar	
006	•	Sin asignar	
007	•	Sin asignar	
008	•	Sin asignar	
009	•	Sin asignar	
010	•	Sin asignar	
011	•	Sin asignar	
012	•	Sin asignar	
013	•	Sin asignar	
014	•	Sin asignar	

Libreta de direcciones: Marcación codificada > Guardar nuevo destino

**Guardar nuevo destino**

Seleccione el tipo de destino que desea guardar y haga clic en [Aceptar].

Aceptar Cancelar

Tipo de destino que desea guardar

Tipo:

☒ E-mail

☐ I-fax

☐ Archivo

☐ Grupo